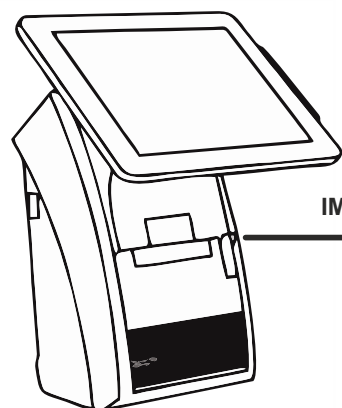


# ESQUEMA DE INSTALAÇÃO

## GESTÃO DE 12 SERVIÇOS PARA ESCRITÓRIO / FARMÁCIA / ÁREAS DE SAÚDE

### ÁREA DO CLIENTE



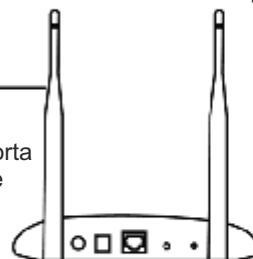
**IMPRESSORA SENHAS**

- Fonte Alimentação
- Cabo de rede LAN

**PONTO DE ACESSO**


- Fonte Alimentação
- Cabo de rede da porta WAN para LAN cliente

Nota: Este dispositivo apenas será necessário para clientes WIFI ou Smartphones (opcional)



**MONITOR**

- Fonte Alimentação
- Porta HDMI



**ANDROID BOX**

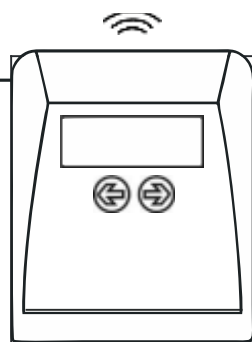
- Fonte Alimentação
- LAN para rede
- ← Cabo HDMI para monitor

### ÁREA DE TRABALHO

**CONSOLA WIFI**

- Fonte Alimentação

Nota: Este dispositivo requer ponto de acesso (opcional)



**SMARTPHONE**


- Ligação WIFI

Nota:

Requer licença para dispositivos Android

Este dispositivo requer ponto de acesso

(opcional)



**CLIENTE VIRTUAL WINDOWS**

- Fonte Alimentação
- Cabo de rede LAN

Nota: software para computadores Windows Incluído de base.

