ESQUEMA DE INSTALAÇÃO

SISTEMA RETAIL COM TECLADO SEM FIOS

AREA CLIENTE

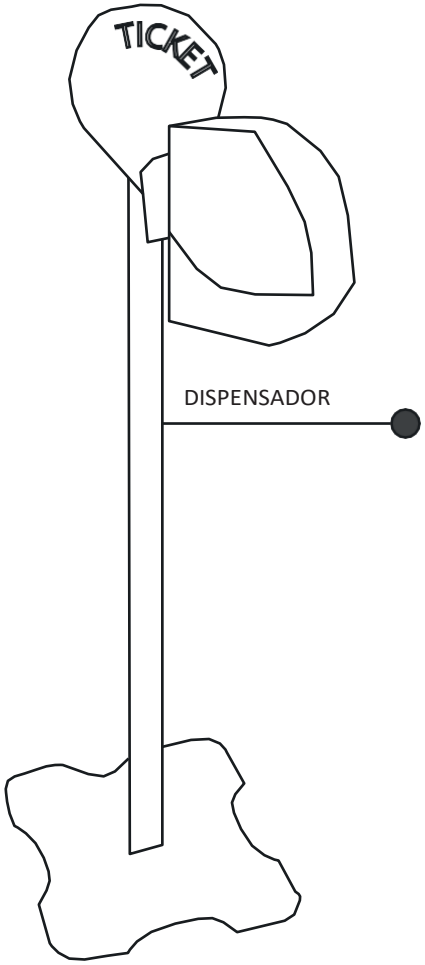

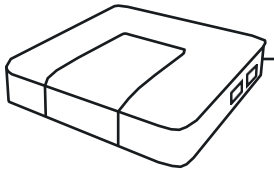

MONITOR

→ Alimentação 230V
→ HDMI da box

ANDROID BOX

→ Alimentação 230V
→ LAN ligação para a rede
← HDMI para o monitor

AREA TRABALHO

TECLADO WIRELESS

→ Alimentação 1x AAA
→ USB Receptor

NOTA
O receptor USB está localizado por baixo do compartimento e precisa ser ligado a uma porta USB da Box Android.